

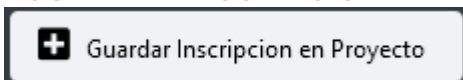
UNIVERSIDAD TÉCNICA DE MANABÍ.

DIRECCIÓN DE TICS.

SISTEMA PPPVIN.

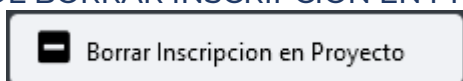
GUÍA DE OPCIONES DE VINCULACIÓN PARA ESTUDIANTES.

MENÚ DE GUARDAR INSCRIPCIÓN EN PROYECTO



Esta opción permite visualizar los proyectos que están habilitados para recibir estudiantes. El usuario selecciona el proyecto y confirma la inscripción en el mismo.

MENÚ DE BORRAR INSCRIPCIÓN EN PROYECTO



Esta opción permite visualizar los proyectos donde está inscrito el estudiante. El usuario selecciona el proyecto y confirma la eliminación de la inscripción en el mismo. Si el proyecto está bloqueado

MENÚ DE IMPRIME PROYECTO

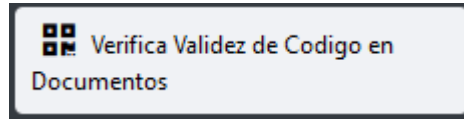


Esta opción permite generar reportes de información de los proyectos donde participa el usuario.

GUÍA DE OPCIONES GENERALES.

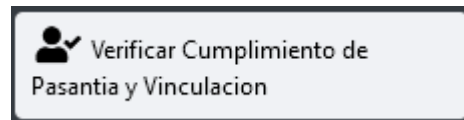


MENÚ DE VERIFICAR CÓDIGOS



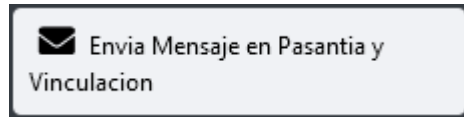
Esta opción sirve para que el usuario pueda verificar si los códigos de algún oficio o certificado generado por el sistema, es válido o no.

MENÚ DE VERIFICAR INFORMACIÓN



Esta opción sirve para que el estudiante pueda revisar la información de sus horas de pasantías y de vinculación. Si se ha cumplido con todas las horas requeridas en la carrera, se puede generar un certificado final a modo de constatación.

MENÚ DE ENVIAR MENSAJE



Esta opción sirve para que el usuario pueda enviar un mensaje a través del sistema y a través del email institucional.