

**UNIVERSIDAD TÉCNICA DE MANABÍ.**  
**DIRECCIÓN GENERAL DE VINCULACIÓN CON LA SOCIEDAD.**

**GUÍA DE INFORME FINAL PPP.**

**INFORME FILOSOFÍA.**

**CONSIDERACIONES GENERALES.**

---

Esta guía detalla la estructura sugerida para armar el informe final de prácticas o pasantías que el estudiante debe registrar en la plataforma de PPPVIN (<https://pasantias.utm.edu.ec/>).

Esta guía puede usarse en las carreras de Filosofía.

Esta guía puede ser adaptada en cada carrera, según la necesidad, el reglamento vigente y lo que disponga la autoridad pertinente, no es obligatorio seguir la misma estructura con exactitud.

El informe final debe registrarse en formato PDF en la plataforma PPPVIN y no debe exceder los 15 Megabytes.





Además del archivo de informe final, se necesita otro archivo reducido del mismo, que no debe exceder los 2 Megabytes, en este archivo solo constarán las tres evaluaciones (del estudiante, tutor y supervisor) y los certificados de finalización de la pasantía emitidos por el tutor asignado y la institución de ejecución de la pasantía.

El archivo reducido también debe estar en formato PDF y debe registrarse en la plataforma PPPVIN mediante la opción habilitada para el efecto.



## CONTENIDO DEL INFORME (FASE DE OBSERVACIÓN)






---

- **Color de Carpeta:** Verde Oscuro (si se pide impreso).
- Carátula (Anexo 3 )
- Análisis de las observaciones con un resumen general de todos los análisis incluidos en cada una de las fichas de observación.
- Conclusiones y recomendaciones con un mínimo 5 conclusiones con sus respectivas recomendaciones, las mismas que se desprenderán del análisis general de las fichas de observación.
- **Anexos:**
  - 01. Formulario de admisión.
  - 02. Oficio emitido por parte del Vicedecanato de cada Carrera hacia el Director o Rector(a) de la institución educativa donde se realizarán las prácticas, (Archivo Digital).
  - 03. Certificado emitido por parte del Rector/Director (a) de la institución indicando que el alumno-maestro realizó las prácticas de observación en la institución que dirige. (Archivo Digital) (Anexo 4A )
  - 04. Certificado emitido por parte del docente-tutor indicando que el alumno-maestro realizó las prácticas de observación, (el documento puede ser certificado a través del sistema web de PPP).
  - 05. Formulario de evaluación del alumno-maestro y del docente tutor, (el documento puede ser certificado a través del sistema web de PPP).
  - 06. Adjuntar 32 fichas de observación (SÓLO PARA LA VIEJA MALLA). 12 fichas de observación (SÓLO PARA LA NUEVA MALLA REDISEÑADA) (Anexo 2 )  
En la Carrera de **Educación Física** se debe llenar adicionalmente el siguiente anexo )
  - 07. 12 Fotos (o capturas de pantallas observando la clase o tutorías virtuales).



## CONTENIDO DEL INFORME (FASE DE ASISTENCIA AL DOCENTE)






---

- **Color de Carpeta:** Amarilla (si se pide impreso).
- Carátula (Anexo 3 .
- Introducción que debe contener un resumen de 300 palabras.
- Conclusiones y recomendaciones redactando un mínimo 5 conclusiones con sus respectivas recomendaciones, las mismas que desprenderán de la experiencia vivida en la fase de asistencia docente.
- **Anexos:**
  - 01. Formulario de Admisión.
  - 02. Oficio emitido por parte del Vicedecanato de cada Carrera hacia el Director o Rector(a) de la institución educativa donde se realizarán las prácticas, (Archivo Digital).
  - 03. Certificado emitido por parte del Rector/Director (a) de la institución indicando que el alumno-maestro realizó las prácticas de Asistencia Docente en la institución que dirige. (Archivo Digital) (Anexo 4A .
  - 04. Certificado emitido por parte del docente-tutor indicando que el alumno-maestro realizó las prácticas de asistencia docente, (el documento puede ser certificado a través del sistema web de PPP).
  - 05. Formulario de evaluación del alumno-maestro del docente tutor, (el documento puede ser certificado a través del sistema web de PPP).
  - 06. Diseño de 12 planes de clase de Acuerdo a los bloques curriculares, para todas las carreras 2 por cada bloque, excepto Educación Inicial, ya que sus planes serán de acuerdo a los ámbitos de desarrollo y aprendizaje (Anexo 7A  Anexo 7B  Anexo 7C .



## CONTENIDO DEL INFORME (FASE DE APLICACIÓN DEL CURRÍCULO)

---

- **Color de Carpeta:** Azul (si se pide impreso).
- Carátula (Anexo 3 .
- Análisis de la experiencia vivida como docente en el aula de clase.
- Conclusiones y recomendaciones redactando un mínimo 5 conclusiones con sus respectivas recomendaciones, las mismas que desprenderán de la experiencia vivida en la fase de aplicación del currículo.
- **Anexos:**
  - 01. Formulario de Admisión.
  - 02. Oficio emitido por el Vicedecano de Carrera hacia el director o rector(a) de la institución educativa donde se realizarán las prácticas, (Archivo Digital).
  - 03. Certificado emitido por parte del rector/director(a) de la institución indicando que el alumno-maestro realizó las prácticas en la institución que dirige, (Archivo Digital) Anexo 4A .
  - 04. Certificado emitido por parte del docente-tutor indicando que el alumno-maestro realizó las prácticas de aplicación del currículo, (el documento puede ser certificado a través del sistema web de PPP).
  - 05. Formulario de evaluación del alumno-maestro y del docente tutor, (el documento puede ser certificado a través del sistema web de PPP).
  - 06. 10 fotos con pie de página detallando la actividad realizada.
  - 07. Cuarenta y ocho planes de lección, escritos a mano con bolígrafo de color azul (Anexo 7A  Anexo 7B  Anexo 7C .
  - 08. Video de clase demostrativa (subir video a plataforma web YouTube y colocar link del video).

